

Blijf als bewoner verzorgingstehuis in contact met familie en vrienden

Handleiding thuisfront

Verzorgingstehuizen zijn gesloten, of beperkt toegankelijk Ook tehuizen voor gehandicapten zijn beperkt toegankelijk of dicht. Wat als een bewoner toch in alle rust een uur in privacy doorbrengen met familie en vrienden? BeeldBuddy maakt dit virtueel mogelijk. Het is veel meer dan beeldbellen via een telefoon; het is samenzijn En het ontlast de zorgmedewerkers.

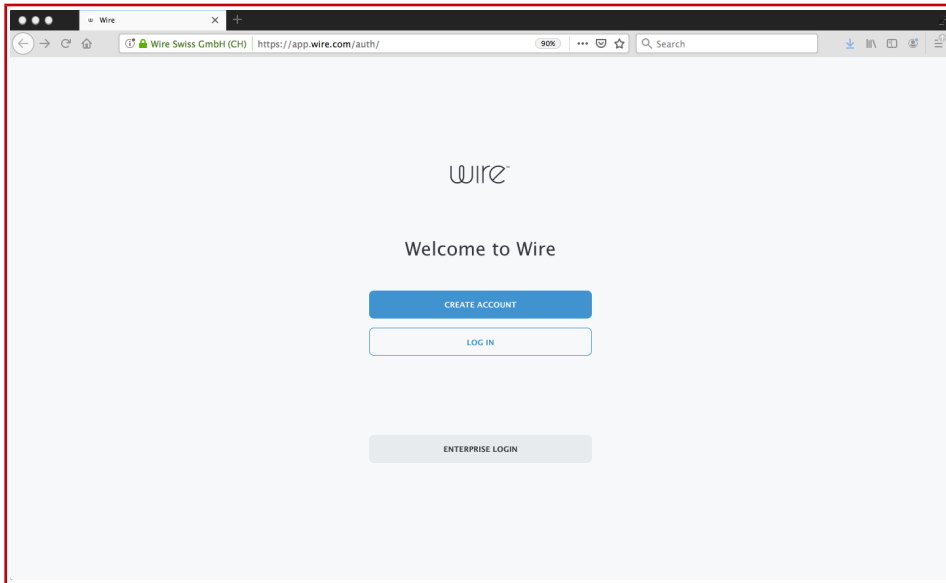
Contactinformatie voor het thuisfront

Wilt u contact met een bewoner in een verzorgingstehuis? Dan heeft u een loginnaam en een wachtwoord gekregen. Probeer vooraf deze te gebruiken om in te loggen op Wire om te kijken of dat werkt. Wire is het programma dat wordt gebruikt om een BeeldBuddy-belverbinding tot stand te brengen. In deze handleiding beschrijven we het gebruik via een browser. U hoeft hiervoor niets te installeren. U kunt ook de Wire-app downloaden op uw computer of tablet. Een smartphone gebruiken kan ook, maar deze is niet geschikt voor langdurig contact door het te kleine scherm.

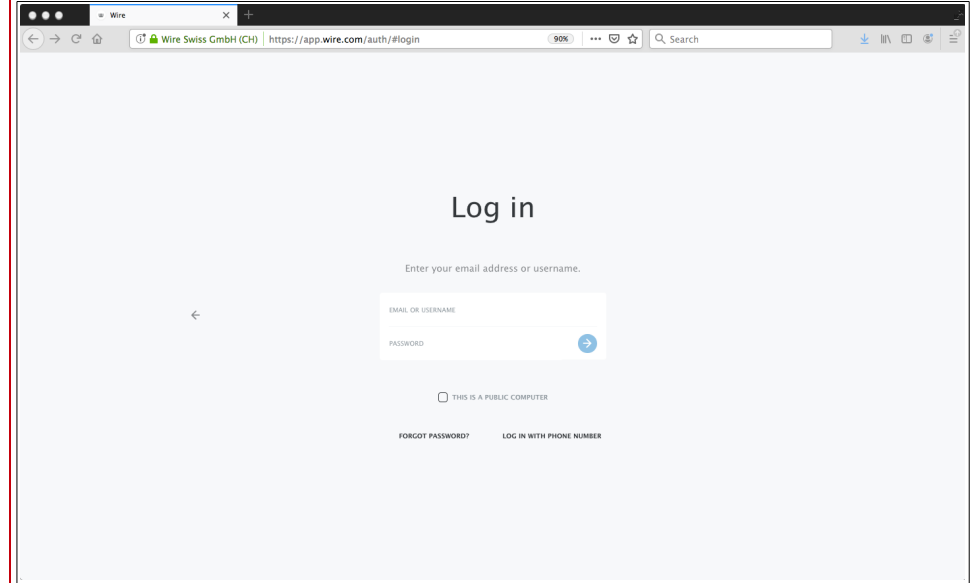
Er kunnen maximaal 5 apparaten dezelfde login gebruiken. Er kan er echter maar met één apparaat tegelijk worden gebeld.

Verbinding tot stand brengen

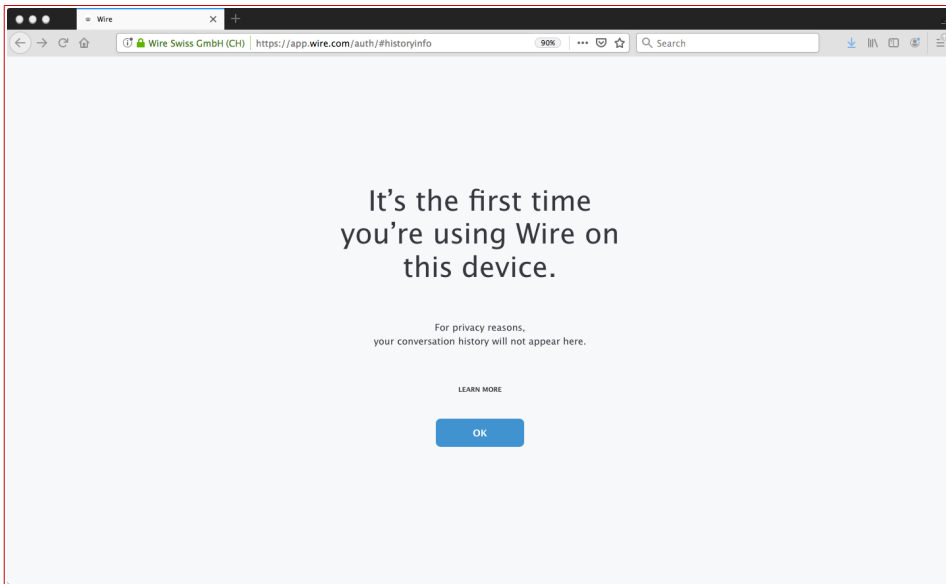
De verzorgende zet het beeldscherm – de BeeldBuddy – op de kamer van de bewoner, selecteert de bewoner en start de videoverbinding met het thuisfront, en kan verdergaan met ander werk.



Ga in een browser (Firefox, Opera, Chrome, Chromium) naar:
<http://app.wire.com>

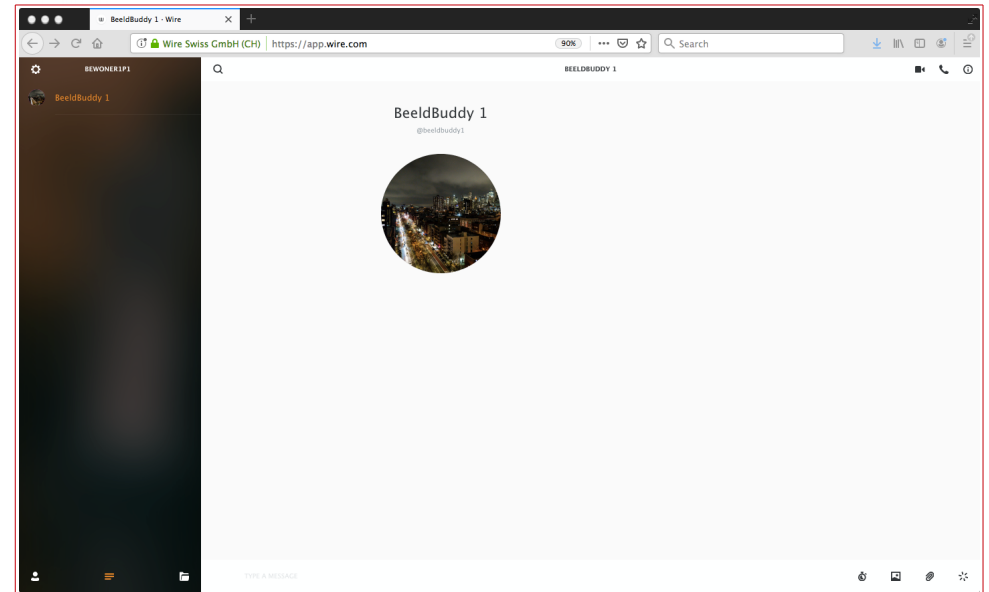


Gebruik daar de loginnaam en het wachtwoord dat u heeft gekregen.



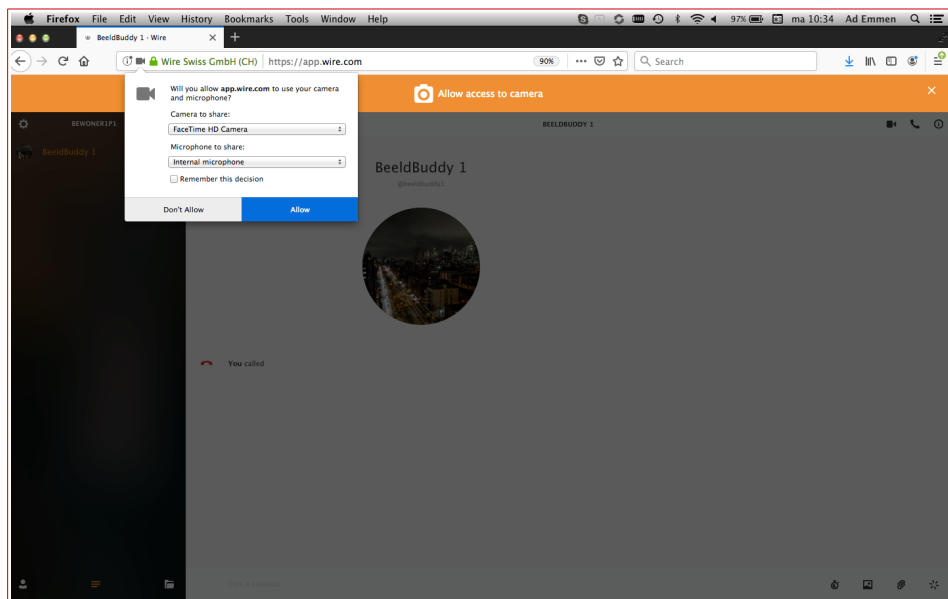
Bij de eerste keer verbinding maken met Wire op uw computer, tablet of smartphone krijgt u daarover een melding.

Klik op OK.



U heeft nu verbinding. U ziet de BeeldBuddy waarmee u verbonden kunt worden.

Wacht echter tot de BeeldBuddy verbinding met u zoekt.



Meer informatie over het BeeldBuddy project op:

<http://BeeldBuddy.com>

Als de BeeldBuddy verbinding zoekt, vraagt Wire toestemming om de microfoon en camera te gebruiken.

Hierna heeft u verbinding met de BeeldBuddy bij de bewoner in het zorgcentrum en kunt u langere tijd contact hebben.